



GOBIERNO DE PUERTO RICO  
DEPARTAMENTO DE SEGURIDAD PÚBLICA  
Negociado de la Policía de Puerto Rico

# VUAR-3083 Adiestramiento Virtual Armas de Reglamento

Coronel Antonio López Figueroa  
Comisionado






# Módulo 8

# Vaquetas reglamentarias



## Objetivo

1. Identificará las características de las vaquetas reglamentarias del NPPR.




# Introducción

En 1985, Safariland adquirió la empresa de vaquetas Rogers Holster Company y adoptó el sistema de clasificación de seguridad que había desarrollado Rogers.

Es por esto que, el uso de las vaquetas reglamentarias durante el turno de trabajo provee al MNPPR óptima retención, lo que le da mayor tiempo de reacción durante atentados para quitarle su arma.

Por otra parte, la vaqueta interna tiene como propósito el evitar las descargas críticas, manteniendo el arma protegida y oculta mientras el MNPPR se encuentra franco de servicio.



Modelo 7360



Modelo 6360



## Descripción

- Vaquetas para portación intermedia (“mid-ride”).
- La base de las vaquetas permiten que se puedan portar cerca del cuerpo.
- Tienen superficies elevadas (“stand-off”) en el interior, que crean espacios de aire alrededor del arma, evitando que la suciedad y la humedad tengan contacto con el arma de fuego. Esto además, protege el arma de abrasiones.
- Puede ser sumergida en el agua indefinidamente y aún así mantener su forma y funcionamiento.
- El acabado de ambas vaquetas es mate para reducir la reflexión.

# Características

## Modelo 7360

Material: SafariSeven

Soporta altas y bajas temperaturas

Utilizada para Sig Sauer P320 en el NPPR

Nivel III de Retención

## Modelo 6360

Material: SafariLaminate


Acabado: Haircell

Utilizada para Glock y M&P en el NPPR

Soporta altas y bajas temperaturas

Nivel III de Retención





# Nomenclatura






# Protector antihurto





- También se le conoce como “guía del pulgar”.
- Provee dirección para acceder a los seguros de la vaqueta sin perder de vista la amenaza.
- Protege los seguros de accesos no autorizados o atentados.
- Funciona como mecanismo para la retención del arma.



## ***Self Locking System (SLS)***

- Sistema de seguridad primario.
- Se activa y desactiva de forma manual.
- Los bordes en ángulo permiten el fácil acceso y transición del pulgar.
- Los surcos evitan que el dedo pulgar se deslice.






## ***Automatic Locking System (ALS)***

- Sistema de bloqueo automático que asegura el arma dentro de la vaqueta para evitar extracciones no autorizadas.
- Es accionable con el pulgar, y el arma se puede extraer directamente de la vaqueta sin torsión requerida.





# Automatic Locking System (ALS)

- La corredera de la pistola empuja el ALS hacia adelante mientras va entrando en la vaqueta.
- Una vez las pestañas del ALS (áreas marcadas) caen en el hueco de la corredera, se mueven hacia atrás fijando la pistola en la vaqueta.





## Vaqueta para arma con linterna adherida


Conforme a la Orden General 600-618 la vaqueta será:

- Marca Safariland
- Seguros SLS y ALS
- Nivel III de Retención
- Tanto la linterna como la vaqueta deben ser costeadas por el MNPPR.
- La linterna adherida al arma NO sustituye el uso ni portación de la linterna reglamentaria.





# Vaqueta para portar internamente



## Vaqueta para portar internamente

- Material de construcción: “Boltaron” 4332. Es un termoplástico con efecto nacarado resistente a rasguños.
- Acabado en STX Tactical (acabado en “haircell”)
- Es excepcionalmente fácil de limpiar y mantener.
- Tiene un clip de acero, tipo resorte, de larga duración.





# Portación vaqueta para portar internamente

Forma correcta:

- Frontal lado diestro (“Appendix carry”)



Forma correcta:

- Lateral lado diestro (“strong side”)





# Portación vaqueta para portar internamente

## Prohibiciones:

- Portarla en el bolsillo
- Portarla en la parte posterior
- Portarla en el lado no diestro





# Enfunde con vaqueta para portar internamente

- Se removerá la vaqueta de la correa antes de enfundar.
- Evitar apuntarse en la mano con el arma.
- Colocar la vaqueta en el arma apuntando a un área segura.






# Enfunde con vaqueta para portar internamente

- El dedo estará fuera del gatillo.
- Evitar apuntarse con el arma de fuego en las manos y/o en el cuerpo.






# Referencias

The Safariland Group. (2016). *7360/7365 7TS ALS/SLS Level III Retention Holsters*.  
[https://cdn.shopify.com/s/files/1/0086/8689/5184/files/SAF-DG\\_7360.pdf](https://cdn.shopify.com/s/files/1/0086/8689/5184/files/SAF-DG_7360.pdf)

Pew Pew Tactical. (16 de octubre de 2016). *7 Things I Wish I Knew Before I Carried Concealed*. <http://www.pewpewtactical.com/7-things-i-wish-i-knew-before-i-carried-concealed/>




## Referencias

The Safariland Group. *Materials, Finishes & Colors.*  
<https://safariland.com/materials-finishes-colors.html>

Simona Boltaron Inc. <http://www.boltaron.com/>

Negociado de la Policía de Puerto Rico. (*Revisión noviembre 2022*).  
Orden General Capítulo 200 Sección 204: *Prevención de  
Accidente en el Trabajo.*  
<https://biblioteca.policia.pr.gov/viewDoc.aspx?docid=b3427baf-1e1e-46b8-a01a-5d46995f81a3>




## Referencias

The Safariland Group. *Materials, Finishes & Colors.*  
<http://www.safariland.com/materials-finishes-colors.html>

The Safariland Group. *Model 17 Inside-the-Waistband Concealment Holster.*  
<https://gcc02.safelinks.protection.outlook.com/?url=https%3A%2F%2Fsafariland.com%2Fproducts%2Fmodel-17-inside-the-waistband-concealment-holster->

The Safariland Group. (2017). 6360 ALS/SLS Level III Retention Holster.  
[https://cdn.shopify.com/s/files/1/0086/8689/5184/files/SAF-DG\\_6360-6365.pdf](https://cdn.shopify.com/s/files/1/0086/8689/5184/files/SAF-DG_6360-6365.pdf)



## Referencias

Negociado de la Policía de Puerto Rico. (Rev. Noviembre 2022).  
Orden General Capítulo 600 Sección 601: *Reglas para el Uso  
de la Fuerza.*  
<https://biblioteca.policia.pr.gov/viewDoc.aspx?docid=3bdca39b-1841-485b-ab01-0fd68cf82b62>

Negociado de la Policía de Puerto Rico. (Revisada 30 de  
septiembre de 2022). *Orden General Capítulo 600 Sección  
618: Uso y Manejo de las Armas de Fuego.*



## Referencias

The Safariland Group. (2016). *7360/7365 7TS ALS/SLS Level III Retention Holsters*.  
[https://cdn.shopify.com/s/files/1/0086/8689/5184/files/SAF-DG\\_7360.pdf](https://cdn.shopify.com/s/files/1/0086/8689/5184/files/SAF-DG_7360.pdf)

Pew Pew Tactical. (16 de octubre de 2016). *7 Things I Wish I Knew Before I Carried Concealed*. <http://www.pewpewtactical.com/7-things-i-wish-i-knew-before-i-carried-concealed/>

The Safariland Group. (2019). *Order Guide*.  
[https://gcc02.safelinks.protection.outlook.com/?url=https%3A%2F%2Fcdn.shopify.com%2Fs%2Ffiles%2F1%2F0086%2F8689%2F5184%2Ffiles%2F073120-MG\\_](https://gcc02.safelinks.protection.outlook.com/?url=https%3A%2F%2Fcdn.shopify.com%2Fs%2Ffiles%2F1%2F0086%2F8689%2F5184%2Ffiles%2F073120-MG_)

